

Mangas zeichnen lernen

Wie zeichnet man Mangas?

Hier eine kleine Anleitung zum Manga zeichnen lernen bzw. malen. Zum zeichnen von Mangas oder Animes sollte man schon über gewisse Grundkenntnisse und Grundfähigkeiten im zeichnen verfügen. Um diese zu erlangen empfehle ich dir meine Beiträge zum zeichnen lernen allgemein und zum Menschen zeichnen.

Merkmale

Was machen Mangas oder der japanische Zeichenstil eigentlich aus? Wie zeichne ich Manga Augen? Wie fange ich bei Manga Bildern an?

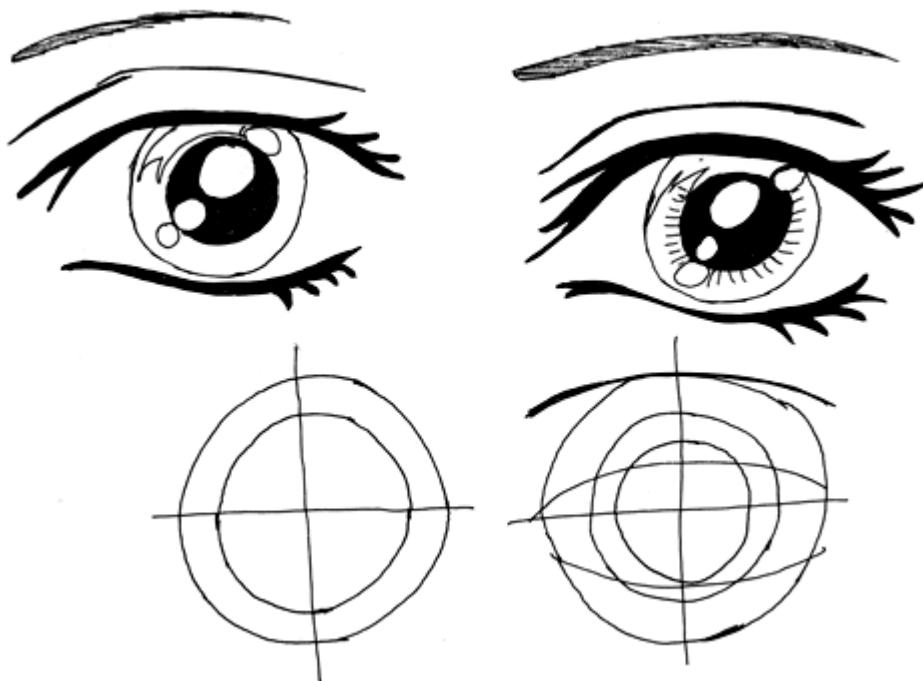
Augen

Wie zeichnet man eigentlich Manga Augen? Was ist typisch für sie? Auffällig ist, dass die Manga-Figuren allesamt sehr große Augen haben. Da asiatische Menschen in der Regel kleinere Augen haben, im Gegensatz zu Europäern, gilt dies in Japan oder auch China als Schönheitsideal bzw. Schönheitsmerkmal.


Wobei bei Mangas meist ältere Personen (speziell Männer) kleinere, schmalere Augen haben als die Kinder bzw. Jugendlichen. Anhand der Augen kann man also gut das Alter einer Person ablesen. Große Augen sind aber auch ein Merkmal des Kindchenschemas, welches eine Person niedlich, beschützenswert und unschuldig wirken lässt.

Man sagt *Augen sind der Spiegel zur Seele* - kann man an ihnen doch wunderbar die Emotionen ablesen. Mag der Mund auch lächeln... spielen die Augen nicht mit, wirkt das Lächeln falsch, schlimmstenfalls erzwungen. Daher kann man mit Augen am leichtesten Emotionen wiederspiegeln. Ob Traurigkeit, Wut, Freude, Sorge, Misstrauen usw. Augen verraten einen Gemütszustand, auch wenn es derjenige eigentlich nicht möchte.

Augen konstruieren - Grundform der Augen:



Beispiele für Manga Augen:

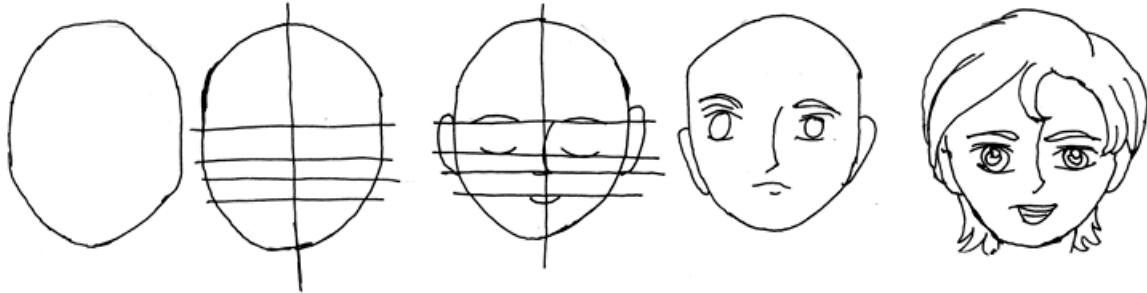


Kopf

Auch die Kopfform ist ein sehr prägnantes Merkmal des Mangazeichenstils. Meistens haben die Figuren kein rundes, sondern ein spitz zulaufendes Kinn. Insgesamt wirken die Gesichter an den Wangen sehr rund, was die Gesichter seltener lang und schmal, eher kurz und rundlich wirken lässt. Speziell die Einbuchtung an den Augen und die Ausbuchtung an den Augenbrauen ist sehr dezent gehalten.

Nasen werden auf unterschiedlichste Art und Weise gezeichnet. Entweder als längliche Linie von den Augenbrauen, am Auge vorbei, welche sich kurz über dem Mund als Nase ausbildet, oder als einfaches bzw. dreidimensionales Dreieck ohne die Linie von den Augenbrauen her. Auch hier kann man bei manchen Zeichnern einen Altersunterschied erkennen. Haben Kinder/ Jugendliche eher Stupsnasen (ohne Linie von den Augenbrauen), so haben Erwachsene eher die komplette Linie, dafür eine etwas spitzere, nicht ganz so rundlichere Nase.

Von der Kopfform zum fertigen Gesicht:



Thema

Sehr beliebt für Mangas ist das Fantasy-Genre. Dafür werden gerne Fabelwesen wie zum Beispiel Elfen, Zwerge, Gnome, Monster oder andere Ungeheuer gezeichnet. Auch Wesen aus der Mythologie oder aus Sagen sind beliebt (z.B. Einhörner, Drachen, Seeungeheuer, Feen usw.).

Aber auch der Alltag wird gerne im Manga-Stil gezeichnet. Meistens in Form von Mädchen-Mangas (so genannten Shojos), deren Figuren entsprechend niedlich und kindlich aussehen. In ihnen geht es meistens um Liebe, Beziehungen, erwachsen werden, Selbstfindung usw.

Dann gibt es natürlich auch Action-Mangas (die eher die Jungs/ Männer bedienen). Ob nun Roboter bzw. Technik oder Weltraum oder muskulöse Kämpfer bzw. Krieger. Auch dieser Bereich ist sehr vielseitig, dennoch prägnant in der Art der Zeichnungen.

Einige Bildbeispiele:



