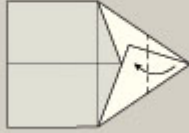


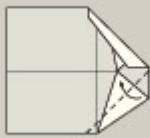
## Albatros



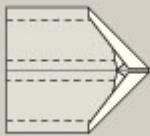
Die beiden langen Seiten aufeinander legen, falzen und entfalten. Mit den beiden kurzen Kanten ebenso verfahren. Die linke und die rechte obere Kante zu einer Spitze falten.




Die Spitze bis zum Kreuzungspunkt der Kanten nach unten falten.



Die linke und die rechte obere Kante zur senkrechten Mittellinie falten.



Die Figur in der Mitte halbieren und die Flügel an den angezeichneten Kanten falten.



Den Albatros mit ein wenig Schwung in waagerechter Linie starten.